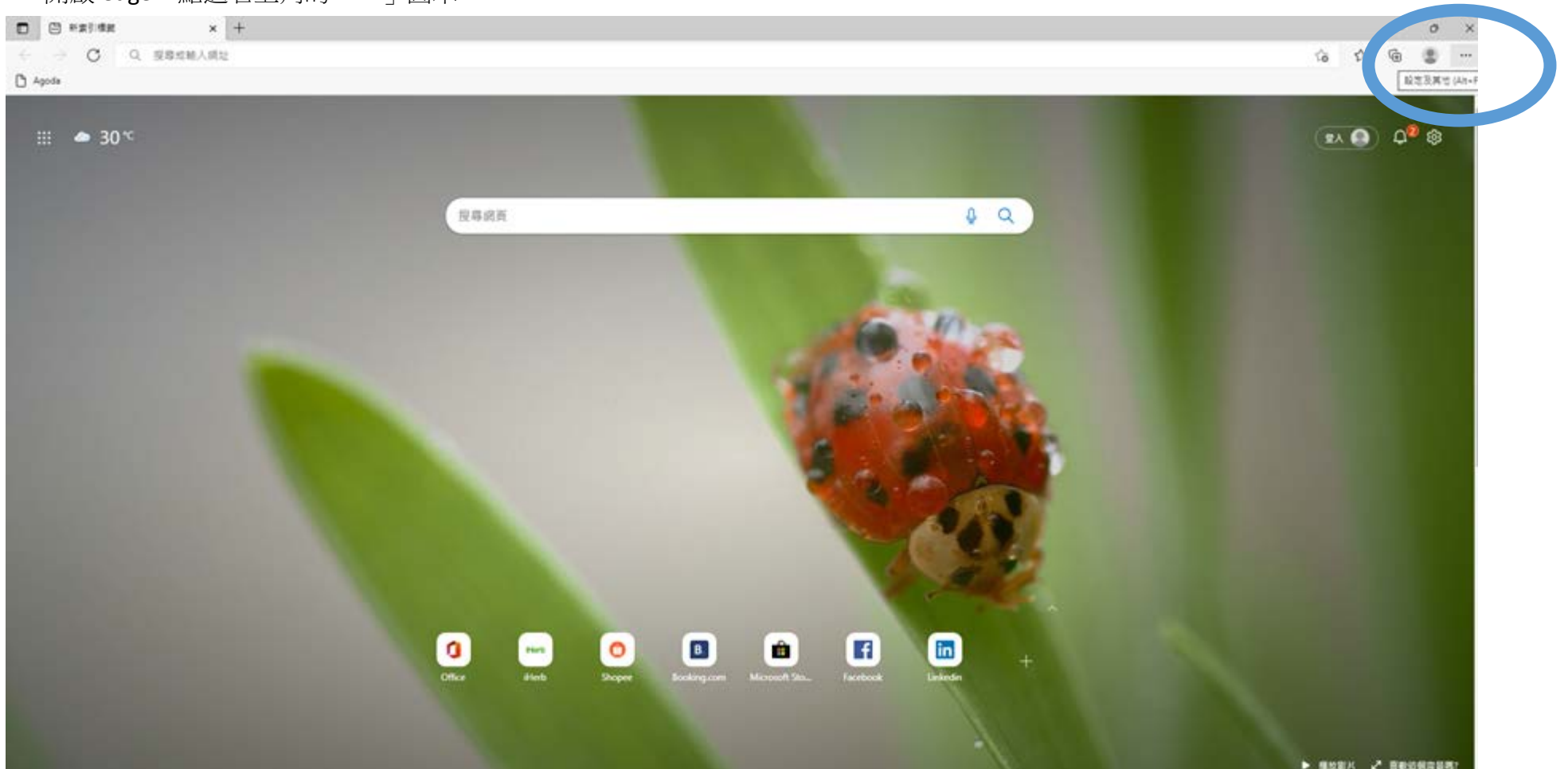
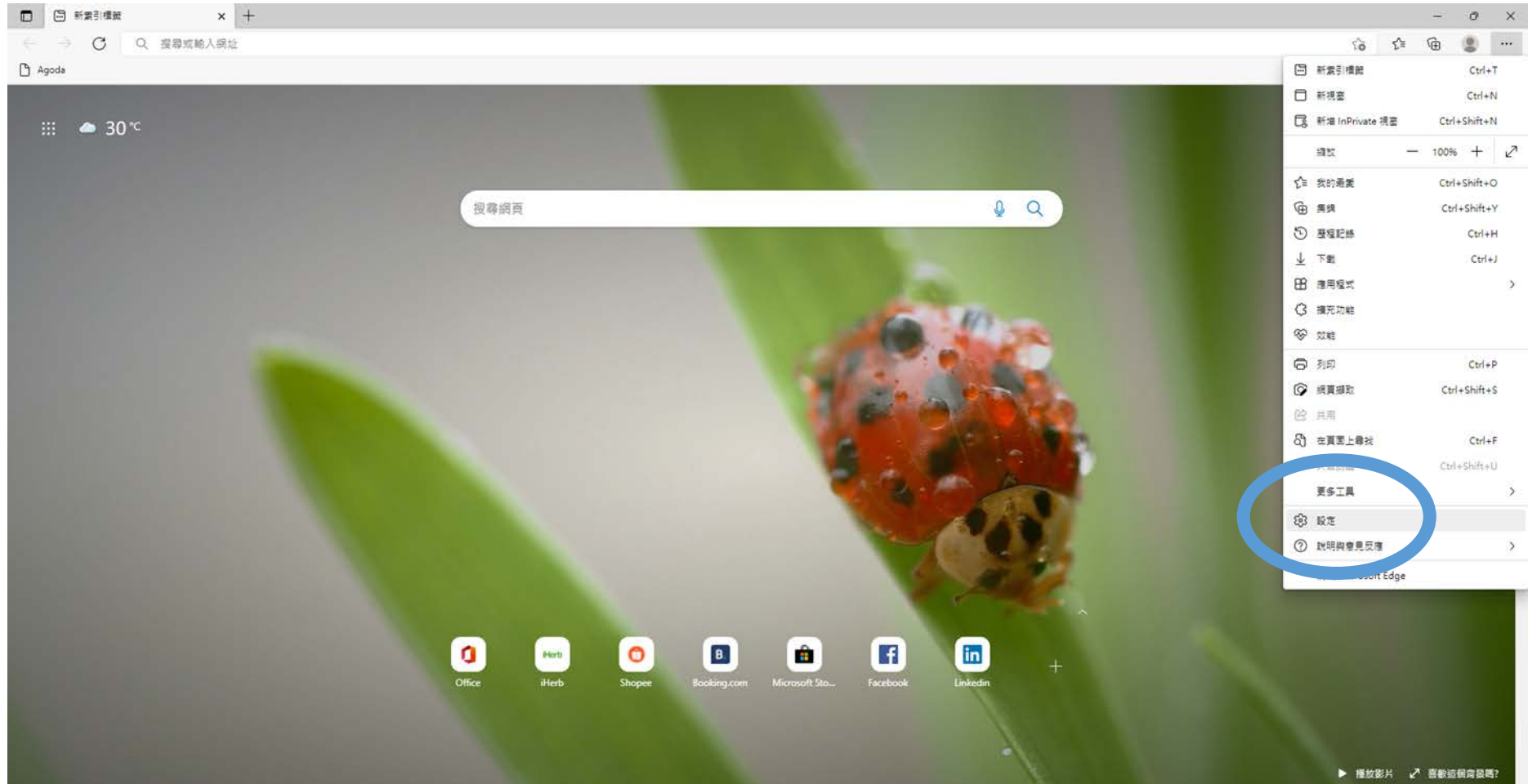


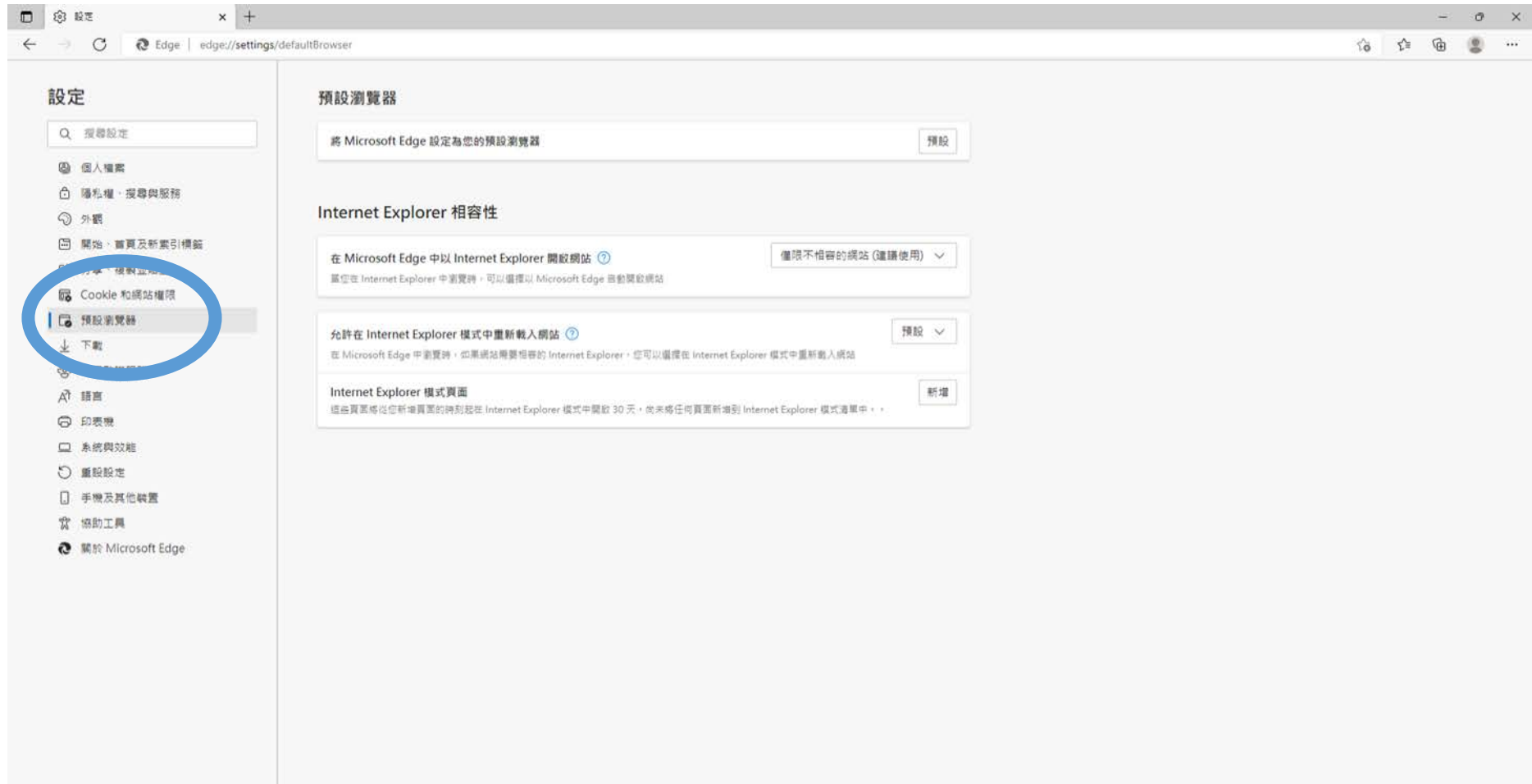
1、開啟 edge，點選右上角的「…」圖示



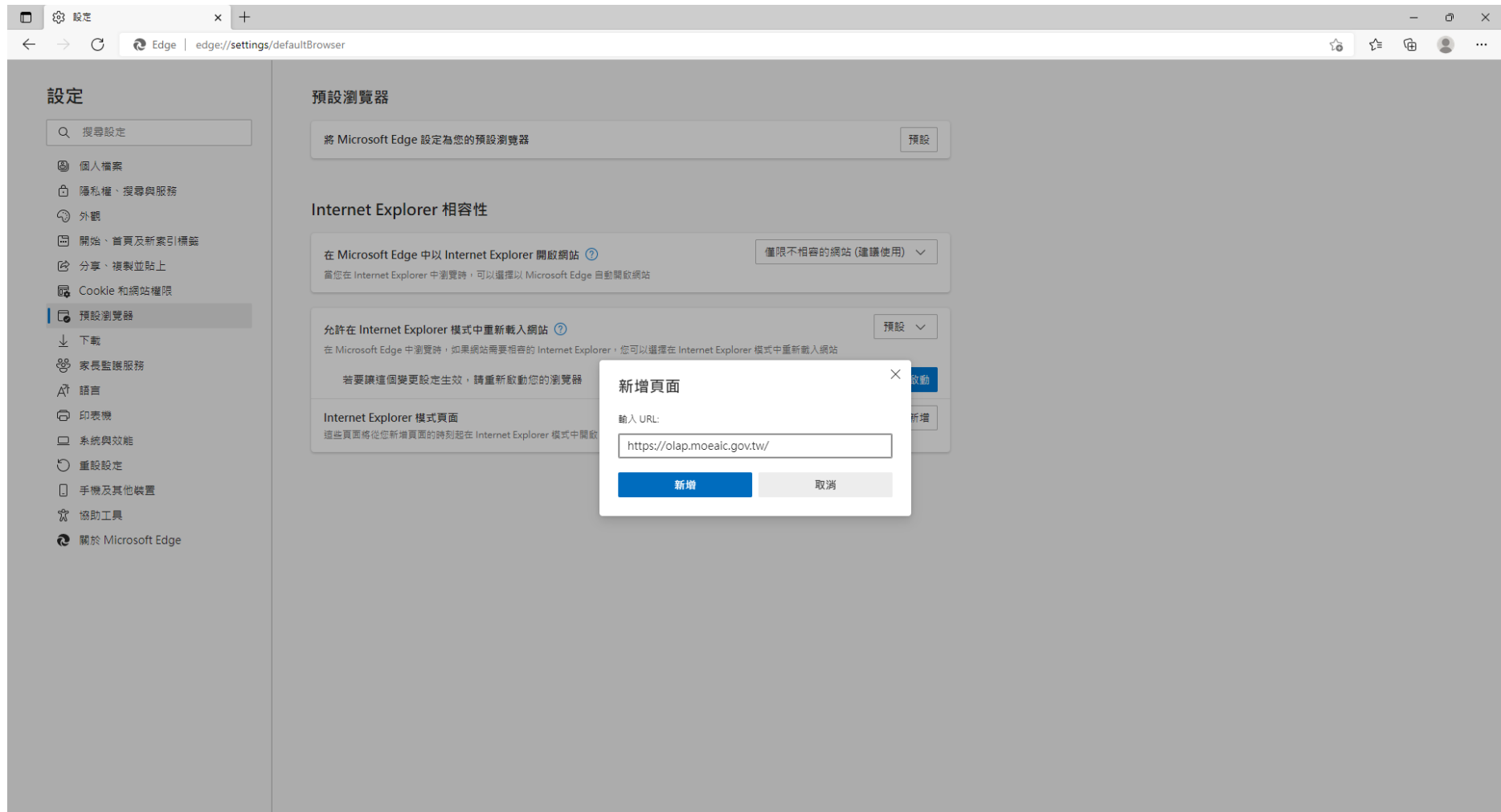
2、點選「設定」



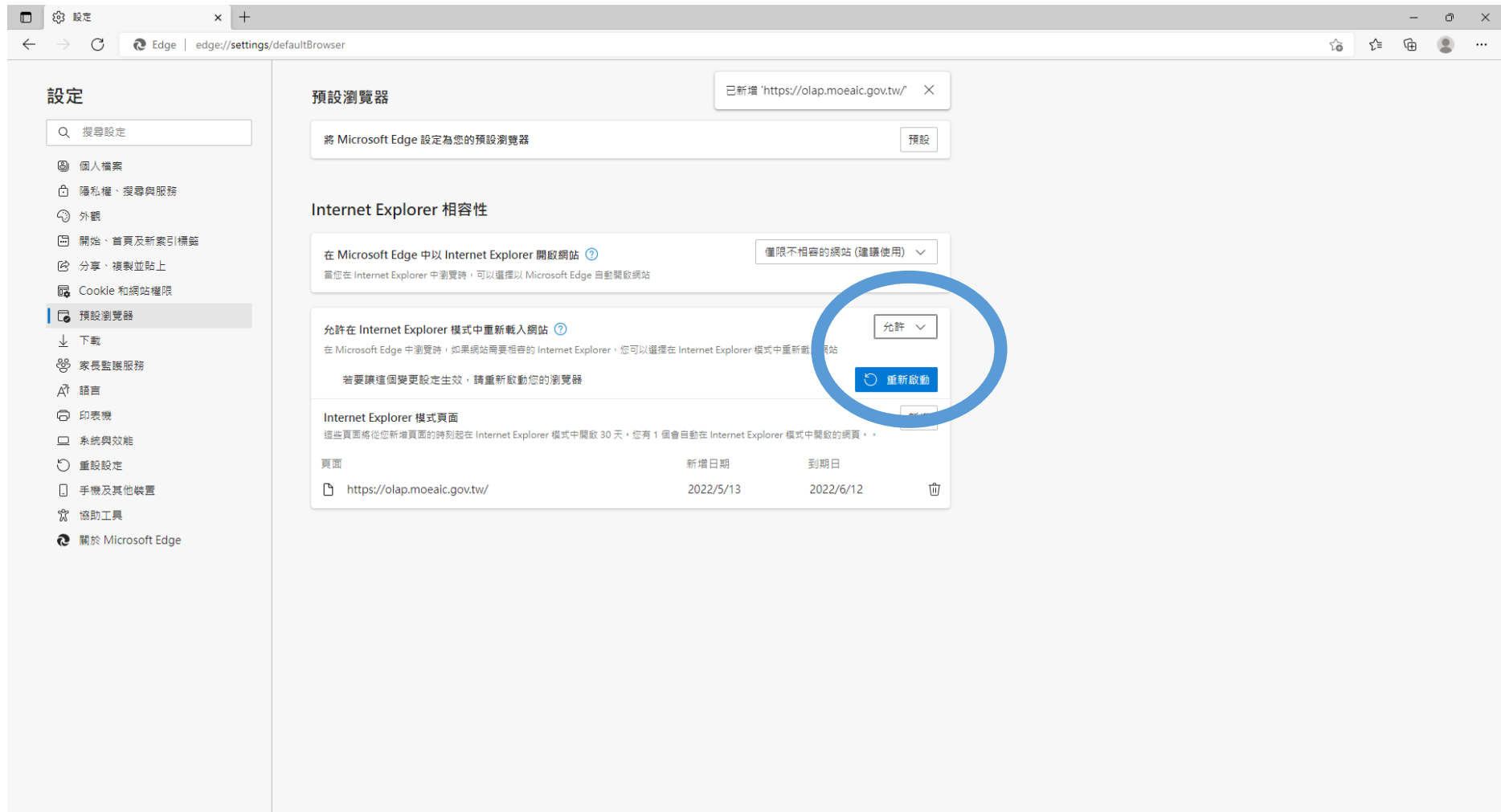
3、進入 Edge 瀏覽器的設定畫面後，點開左邊欄並找到「預設瀏覽器」選項。



4、於 Internet Explorer 模式頁面按「新增」，輸入 <https://olap.moeaic.gov.tw/>後按「新增」，一次使用一個月，需每月新增一次



5、允許 Internet Explorer 模式中重新載入網站選擇「允許」，並重新啟動瀏覽器

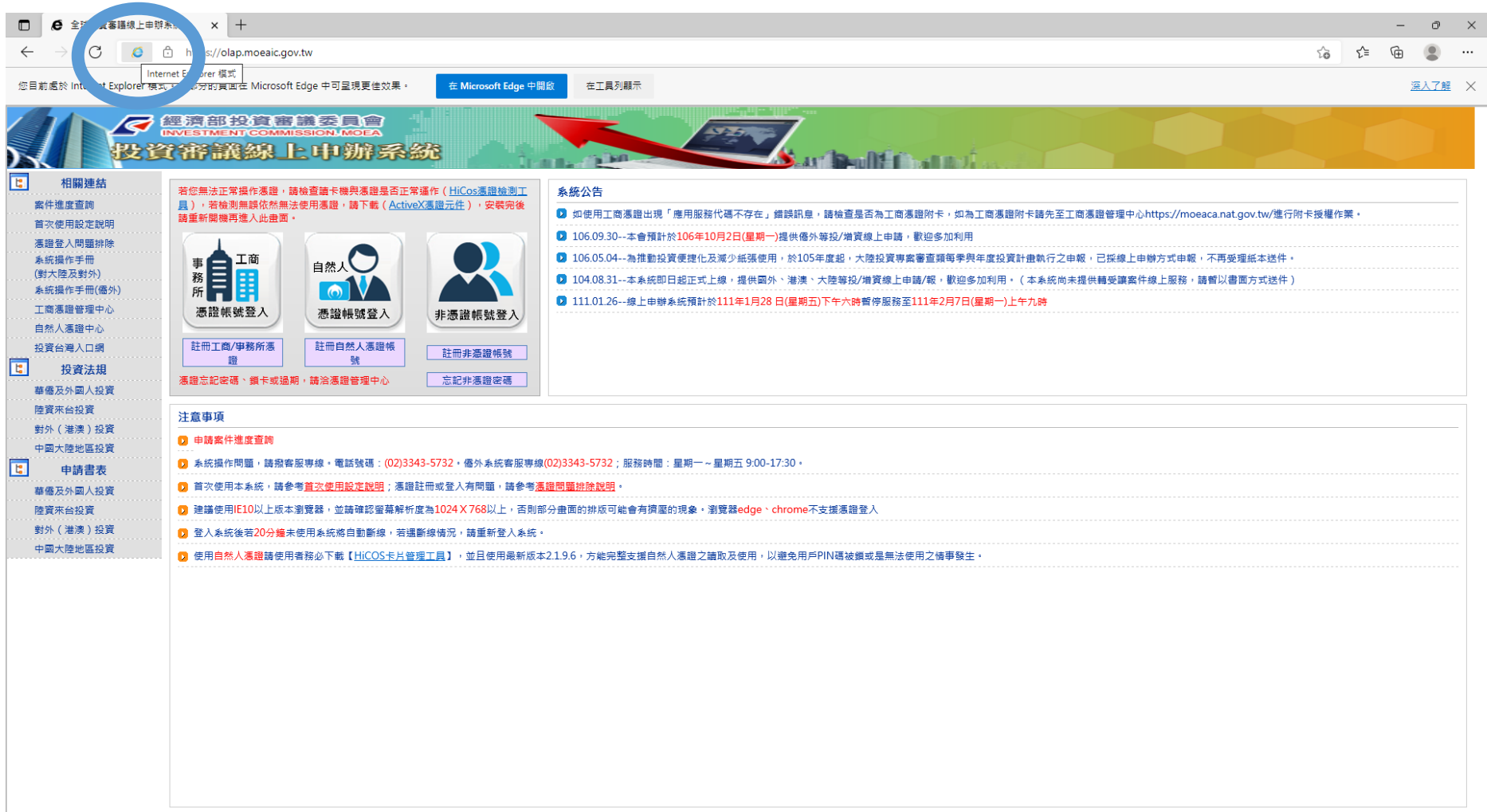


The screenshot shows the Microsoft Edge settings page in Chinese. The left sidebar contains various settings categories, with '預設瀏覽器' (Default browser) selected. The main content area is titled '預設瀏覽器' and includes a notification for a new site 'https://olap.moeaic.gov.tw/'. Below this, the 'Internet Explorer 相容性' (Internet Explorer compatibility) section is visible. It contains three main settings:

- 在 Microsoft Edge 中以 Internet Explorer 開啟網站**: Set to '僅限不相容的網站 (建議使用)'. Description: 當您在 Internet Explorer 中瀏覽時，可以選擇以 Microsoft Edge 自動開啟網站。
- 允許在 Internet Explorer 模式中重新載入網站**: Set to '允許'. Description: 在 Microsoft Edge 中瀏覽時，如果網站需要相容的 Internet Explorer，您可以選擇在 Internet Explorer 模式中重新載入網站。 A blue circle highlights this dropdown menu and the '重新啟動' (Restart) button below it. Description: 若要讓這個變更設定生效，請重新啟動您的瀏覽器。
- Internet Explorer 模式頁面**: A table listing pages that will be opened in Internet Explorer mode.

頁面	新增日期	到期日	
https://olap.moeaic.gov.tw/	2022/5/13	2022/6/12	

6、檢查網址列是否有 IE 圖示



Internet Explorer 模式

您目前處於 Internet Explorer 模式。您的頁面在 Microsoft Edge 中可呈現更佳效果。 在 Microsoft Edge 中開啟 在工具列顯示

深入了解

經濟部投資審議委員會

INVESTMENT COMMISSION / MOEA

投資審議線上申辦系統

相關連結

- 案件進度查詢
- 首次使用設定說明
- 憑證登入問題排除
- 系統操作手冊 (對大陸及對外)
- 系統操作手冊(僑外)
- 工商憑證管理中心
- 自然人憑證中心
- 投資台灣入口網

投資法規

- 華僑及外國人投資
- 陸資來台投資
- 對外 (港澳) 投資
- 中國大陸地區投資

申請書表

- 華僑及外國人投資
- 陸資來台投資
- 對外 (港澳) 投資
- 中國大陸地區投資

若您無法正常操作憑證，請檢查讀卡機與憑證是否正常運作 ([HiCos憑證檢測工具](#))，若檢測無誤依然無法使用憑證，請下載 ([ActiveX憑證元件](#))，安裝完後請重新開機再進入此畫面。

工商
憑證帳號登入

自然人
憑證帳號登入

非憑證帳號
登入

註冊工商/事務所憑證 註冊自然人憑證帳號 註冊非憑證帳號

憑證忘記密碼、鎖卡或過期，請洽憑證管理中心 忘記非憑證密碼

系統公告

- 如使用工商憑證出現「應用服務代碼不存在」錯誤訊息，請檢查是否為工商憑證附卡，如為工商憑證附卡請先至工商憑證管理中心<https://moeaca.nat.gov.tw/>進行附卡授權作業。
- 106.09.30--本會預計於**106年10月2日(星期一)**提供僑外等投/增資線上申請，歡迎多加利用
- 106.05.04--為推動投資便捷化及減少紙張使用，於105年度起，大陸投資專案審議類每季與年度投資計畫執行之申報，已採線上申辦方式申報，不再受理紙本送件。
- 104.08.31--本系統即日起正式上線，提供國外、港澳、大陸等投/增資線上申請/報，歡迎多加利用。(本系統尚未提供轉受讓案件線上服務，請暫以書面方式送件)
- 111.01.26--線上申辦系統預計於**111年1月28日(星期五)下午六時**暫停服務至**111年2月7日(星期一)上午九時**

注意事項

- 申請案件進度查詢
- 系統操作問題，請撥客服專線，電話號碼：(02)3343-5732，僑外系統客服專線(02)3343-5732；服務時間：星期一至星期五 9:00-17:30。
- 首次使用本系統，請參考[首次使用設定說明](#)；憑證註冊或登入有問題，請參考[憑證問題排除說明](#)。
- 建議使用IE10以上版本瀏覽器，並請確認螢幕解析度為1024 X 768以上，否則部分畫面的排版可能有擠壓的現象，瀏覽器edge、chrome不支援憑證登入
- 登入系統後若20分鐘未使用系統將自動斷線，若遇斷線情況，請重新登入系統。
- 使用自然人憑證請使用者務必下載[【HiCos卡片管理工具】](#)，並且使用最新版本2.19.6，方能完整支援自然人憑證之讀取及使用，以避免用戶PIN碼被鎖或是無法使用之憾事發生。